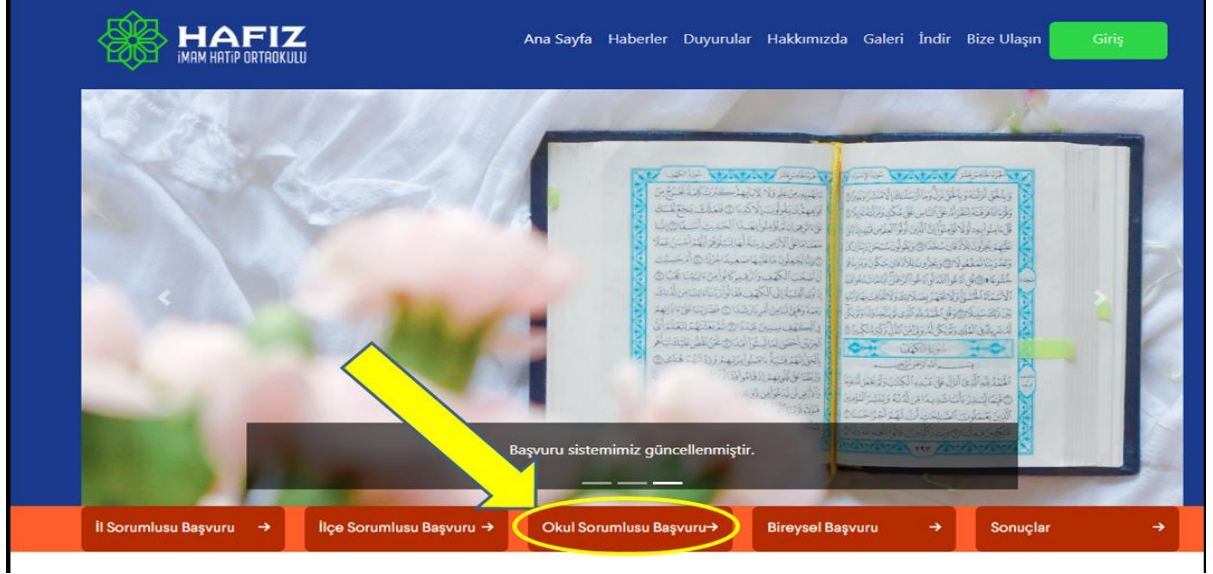


CEMALEDDİN AKSARAYİ HAFİZ İHO BAŞVURU SİSTEMİ

1-Okul/Proje sorumlusu kaydı yapmak için“hafziho.meb.gov.tr” adresine giriniz. Ana sayfadaki banner resimlerinin altındaki başvuru satırında yer alan “Okul Sorumlusu Başvuru” bölümüne tıklayınız.

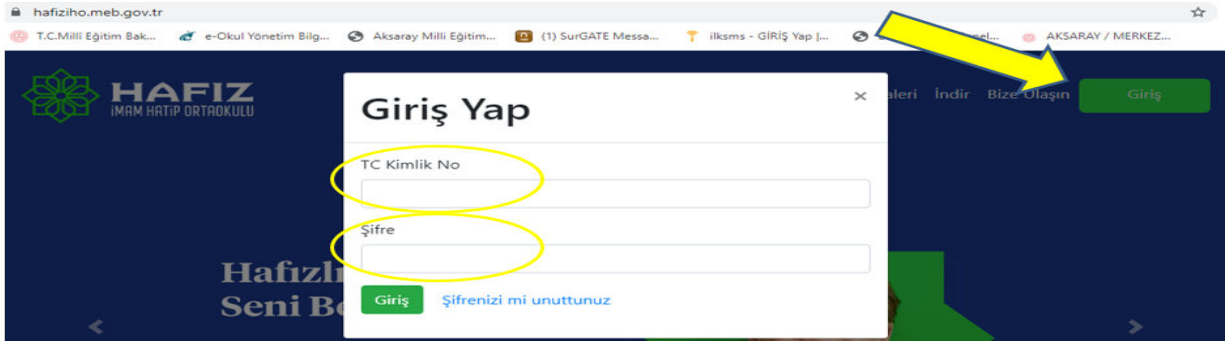


2- Karşınıza başvuru formu açılacaktır. İl, ilçe, eğitim bölgesi, kurum kodu ile başlayan listedeki gerekli bilgileri eksiksiz ve doğru bir şekilde giriniz. “**PROJE SORUMLUSU**” bölümünden başvuru işlemlerini yapacak sorumlu yönetici veya öğretmene ait bilgileri doldurunuz ve şifrenizi belirleyerek “**BAŞVUR**” butonuna tıklayınız.

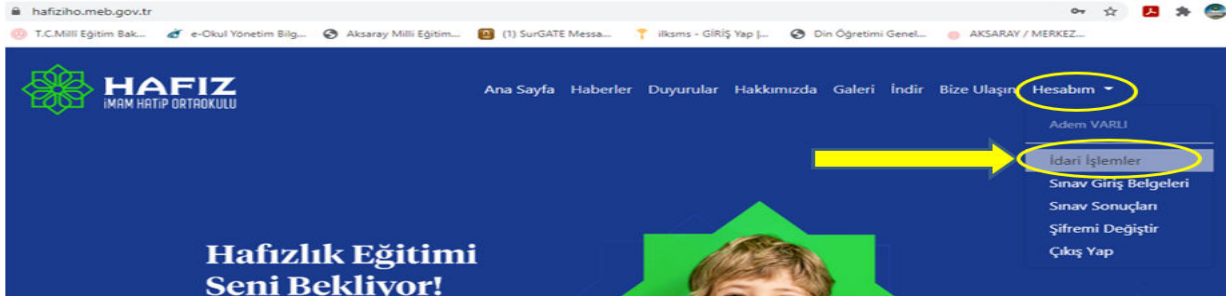
ÖNEMLİ: Okul bilgileriniz bölümüne okulunuza ait il (**AKSARAY**), ilçe (**Merkez, Ağaören, Eski, Gülağaç, Ortaköy, Sarıyahşi, Sultanhanı**) seçiminizi yaptıktan sonra Eğitim Bölgesi (**2025 AKSARAY HAFİZ İHO**) şeklinde bilgilerinizi girmeniz gerekmektedir. Ayrıca telefon numarasının başına sıfır olmadan 10 hane olarak kaydediniz.

Not: Bu bilgilerin eksiksiz girilmesi önemlidir. Çünkü bir sonraki aşamada öğrencilerimizin yapacağı “**BİREYSEL BAŞVURU**” işlemlerinde her öğrenci sizin verdiğiniz bilgilere göre okulunu doğru seçmek zorundadır.

3- Başvurunuz sistem yöneticisi tarafından onaylandıktan sonra “GİRİŞ” butonundan Proje sorumlusunun kimlik numarası ve oluşturduğunuz şifre ile sisteme giriş yapabilirsiniz.



4-Öğrenci kaydı yapmak için; Sisteme giriş yaptıktan sonra sayfanın sağ üst bölümünden “HESABIM” sekmesini tıklayıp açılan menüden “İdari İşlemler” bölümünü tıklayınız.



5-“Öğrenci Ekleme/Düzenleme” bölümünden Öğrenci bilgilerini aşağıdaki uyarılara göre doldurunuz ve “Öğrenci Kaydet” butonuna tıklayınız.

